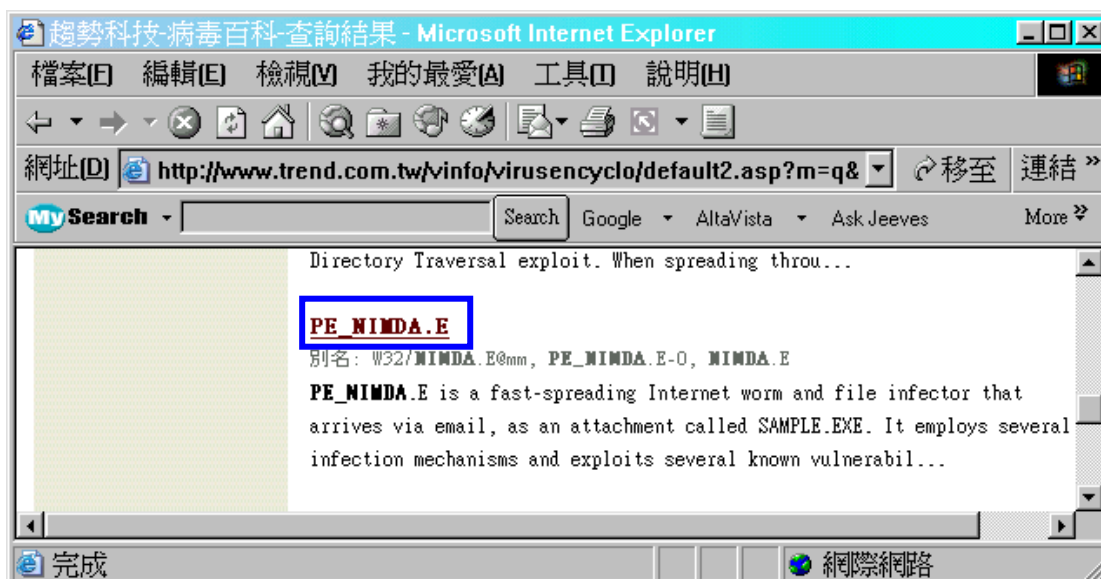
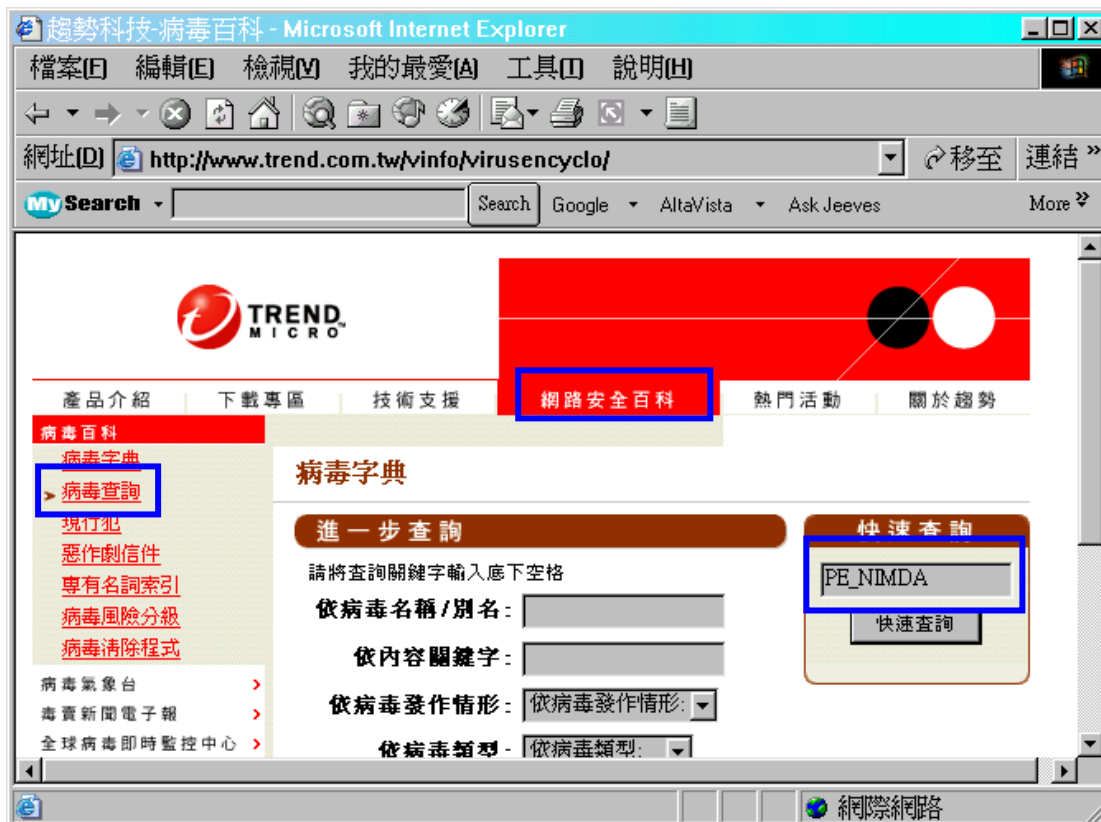


中病毒又清除不掉應該如何處理？

有些病毒(尤其是 Worm or 木馬程式)，防毒程式無法清除，處理方式有以下兩種方式

1. 提供額外的清除程式，自行下載清除
 - 先確定你是用哪個防毒軟體掃出的？記下病毒名稱。
(假設用 pc-cillin 掃出 PE_NIMDA.E)
 - 至該公司網頁，搜尋出該病毒



PE_NIMDA.E - 說明與解決方案 - Microsoft Internet Explorer

檔案(F) 編輯(E) 檢視(V) 我的最愛(A) 工具(O) 說明(H)

網址(I) <http://www.trend.com.tw/vinfo/virusencyclo/default5.asp?VNam> 移至 連結 >>

my Search Search Google AltaVista Ask Jeeves More >>

PE_NIMDA.E

別名: W32/Nimda.E@mm, PE_NIMDA.E-0, NIMDA.E

風險指數: 中風險

具破壞性: 會

說明:

PE_NIMDA.E is a fast-spreading Internet worm and file infector that arrives via email, as an attachment called SAMPLE.EXE. It employs several infection mechanisms and exploits several known vulnerabilities. Similar to the original variant, [PE_NIMDA.A](#), it has four modes of propagation: through email, through network shared drives, through un-patched IIS servers, and through file infection.

The main difference between this variant and PE_NIMDA.A are the names of three of its dropped files. However, similar to the original variant, the name of the dropped executables are names of valid system files.

解決方案:

這病毒利用網路分享的安全漏洞滲透到系統中。請依照下列步驟檢查並移除共用。可關閉所有分享或設定只允許使用者唯讀。

自動清除步驟

1. 下載並執行 [Trend Micro System Cleaner Package](#)。
2. 趨勢科技建議使用前請先閱讀說明檔，[readme sysclean.txt](#)，內容有說明和使用方法。

完成 網際網路

檔案下載

有些檔案可能傷害您的電腦，如果下列檔案資訊看起來可疑，或您不完全信任其來源，請不要開啓或儲存這個檔案。

檔名: sysclean.com
檔案類型 MS-DOS 應用程式
從: www.trendmicro.com

⚠ 如果內含居心不良的程式碼，這個類型的檔案可能傷害您的電腦。

您要將檔案開啓或儲存到您的電腦嗎？

開啓(O) **儲存檔案(S)** 取消 其他資訊(M)

遇到這種檔案時必須爭先警告(W)

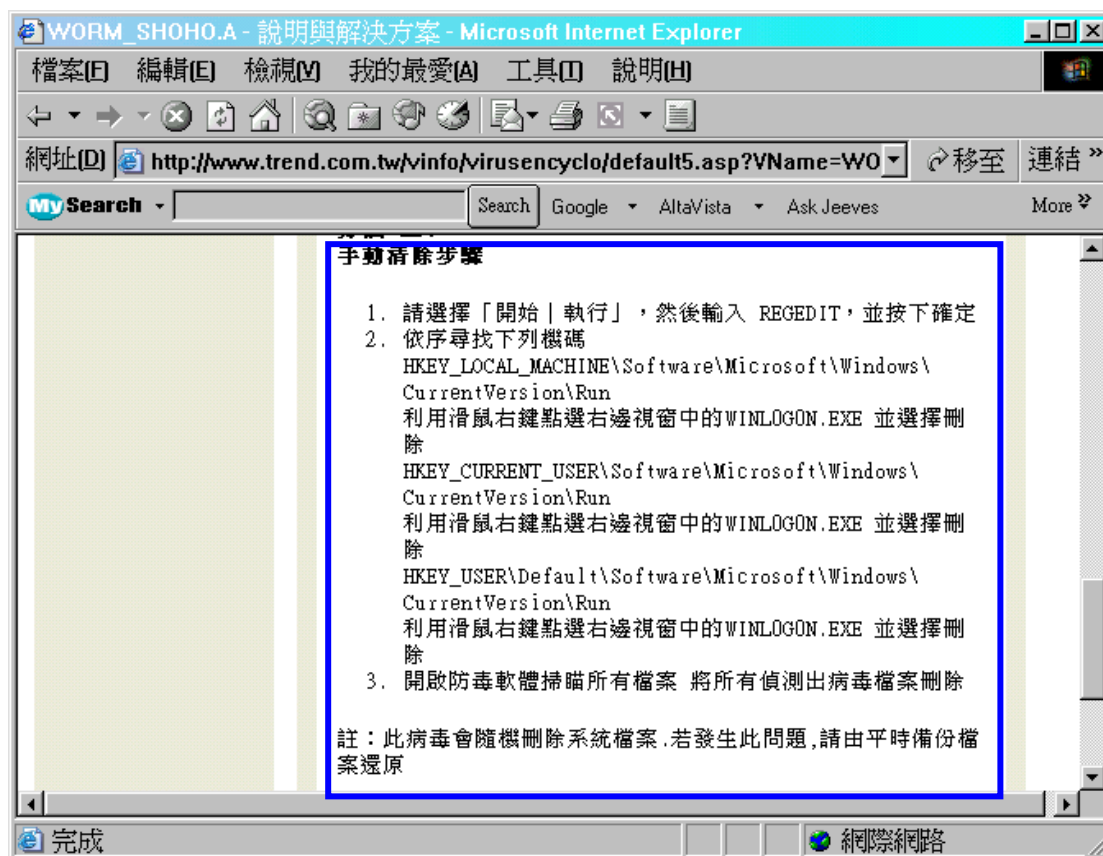
...，以下自行操作。

[Norton Anti-virus](#) 類似。

2. 並不會特別提供病毒解毒程式，而是提供一個解毒步驟說明。

- 先確定你是用哪個防毒軟體掃出的？記下病毒名稱。
(假設用 pc-cillin 掃出 WORM_SHOHO.A)
- 至該公司網頁，搜尋出該病毒
方法同上一步驟同





➤ 病毒清除後記得要至 Microsoft 網站修正系統漏洞