

## 系統漏洞修補手冊

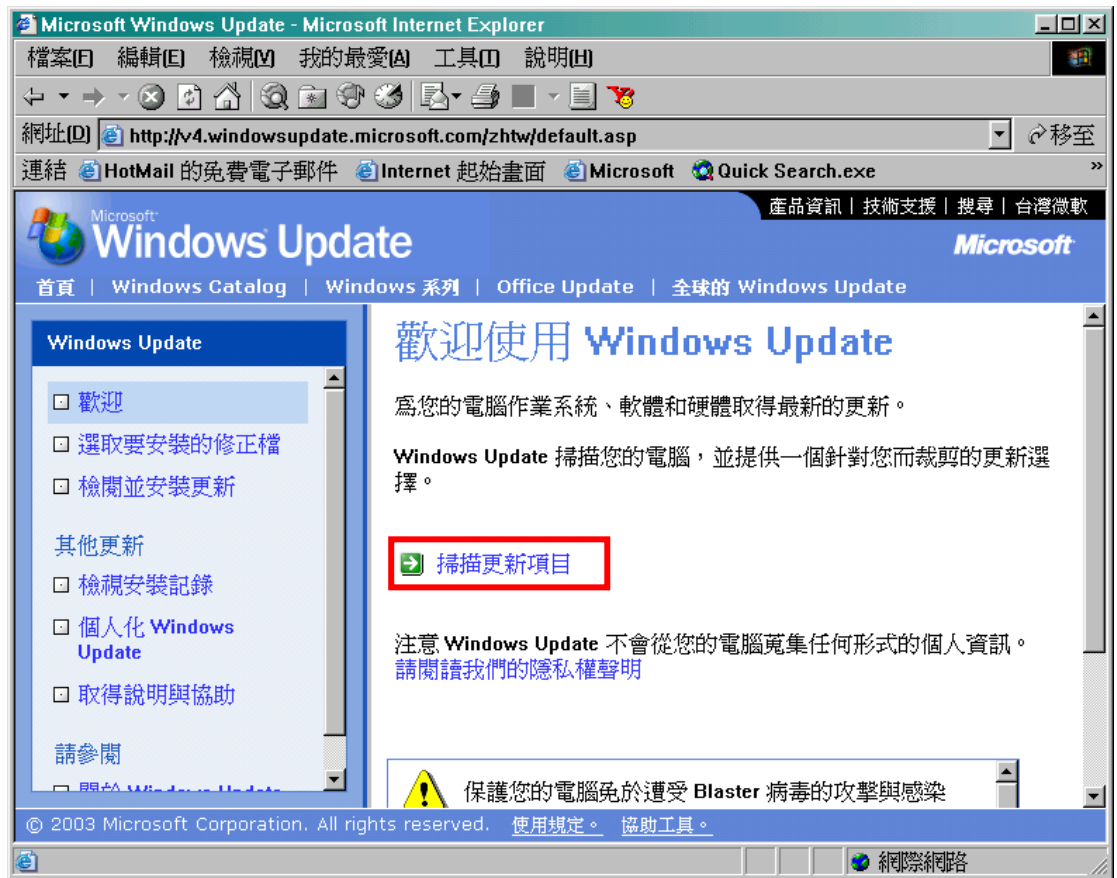
任何作業系統寫出來都不可能 100% 沒有漏洞，這就是駭客入侵的門戶。為了讓自己的系統安全，不被駭客入侵，就要隨時自原公司下載漏洞修補程式來修補漏洞，以防駭客入侵。以下針對 Windows OS 系統做說明。

一、一般 Windows 98、Me、2000 在開始功能表中都有 **Windows Update** 這個選項，如下圖。而 Windows 2000 or Windows XP 在右下角都有 Windows

Update 的圖示 ，以下動作針對 **Windows 98、Me、2000**，而 Windows XP 是完全自動完成不會出現這些畫面。



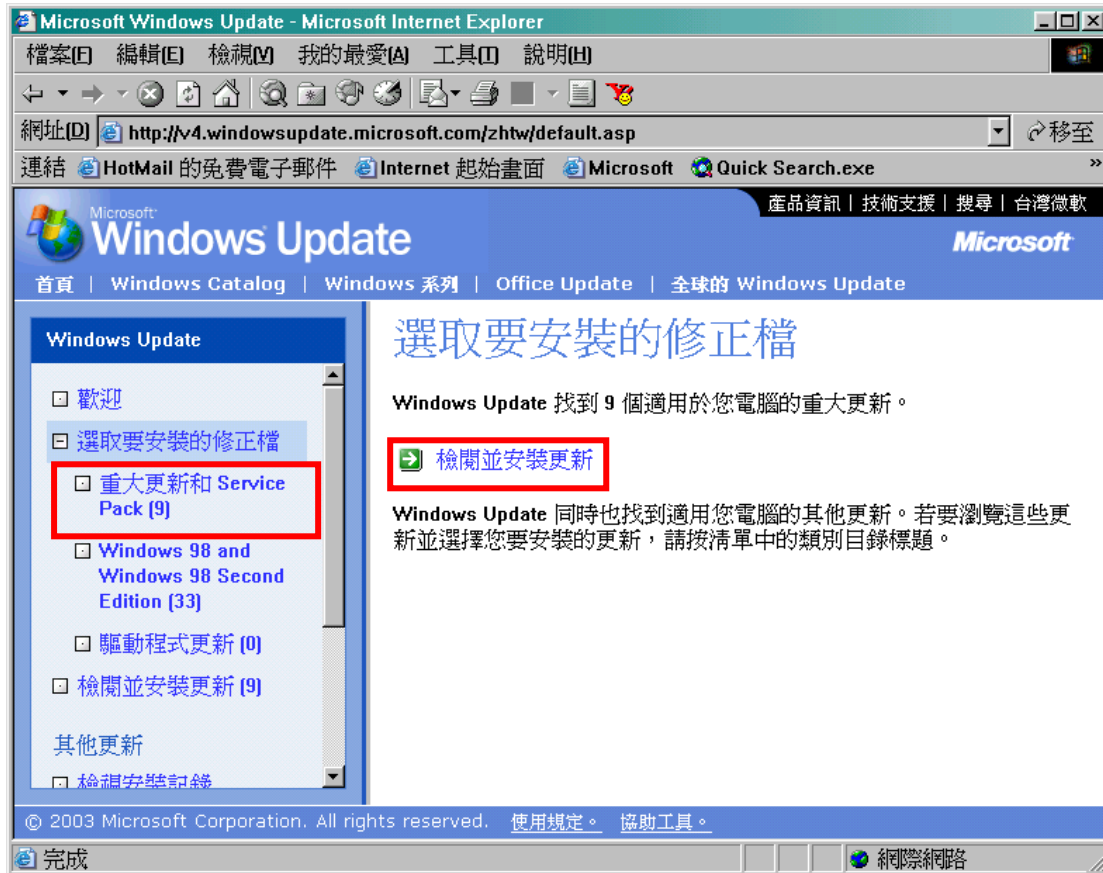
- 二、確定網路有連線，點選 Windows Update 或由 Internet Explorer 『工具』 『Windows Update』 進入以下畫面，並用【掃描更新項目】去尋找哪些漏洞還未更新。



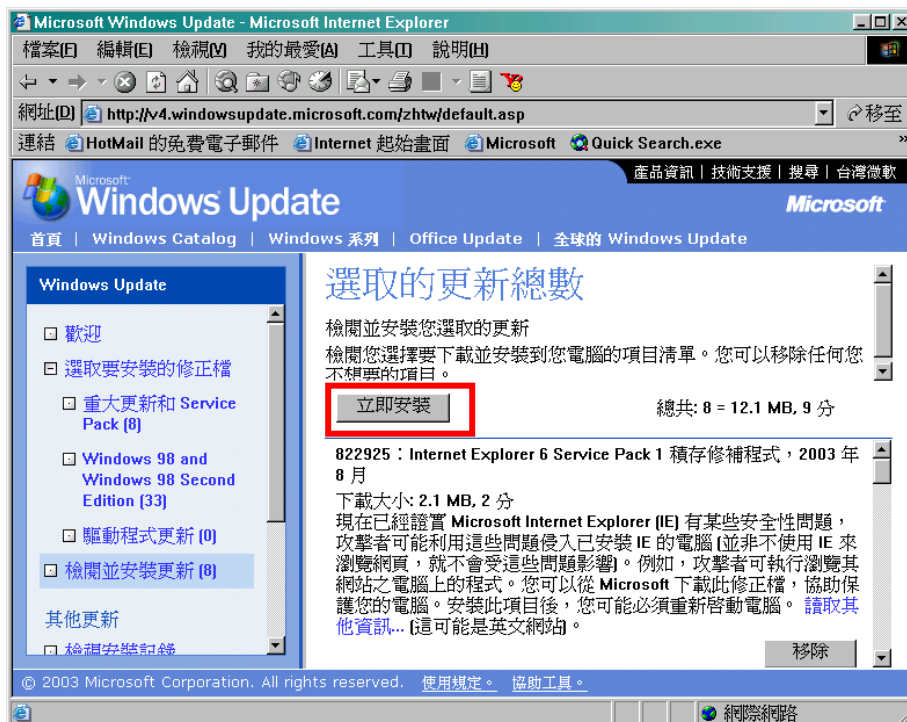
- 三、進入後，微軟匯訊問你是否要信任它



四、系統自動檢查出哪些漏洞需要補，注意**重大更新**部分。由【檢閱並安裝更新】進入



五、以【立即安裝】做自動更新



六、更新時的一些動作請參考以下畫面



每次安裝完幾項，系統都會要求重新開機。這要做許多次，做到重大更新數字降為 0 為止。

